

# ROOTSPACE™ 400

## Produkt

Modulært rodvenligt bærelagssystem til plantehuller i 100% sort PP genbrugsplast. Systemet er EPD-certificeret.

Består af sidepaneler, samt det integrerede vandings- og udluftningslåg Airflow™, der fordeler vand og ilt til hele plantehullet.

Systemet er bygget således, at strukturen er åben, og plastindhold er minimeret. Giver over 95% hulrumsvolumen.

Fås også med forstærkningspaneler til steder med tung trafik langs plantehullet.

## Anvendelse

Idéal til områder med for lidt plads og stor belastning, byområder, tæt på kørebaner og steder, hvor man ønsker træer med god vækst. Særligt velegnet til steder med behov for ekstra rørgennemføringer.

## Notater

Sidepanelerne låses let sammen for at danne en robust, åben matrixstruktur. Sidemodulerne har plads til gennemføring af rør i op til 250 mm diameter.

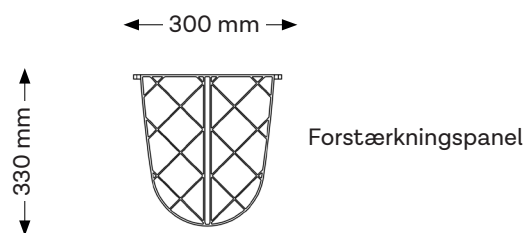
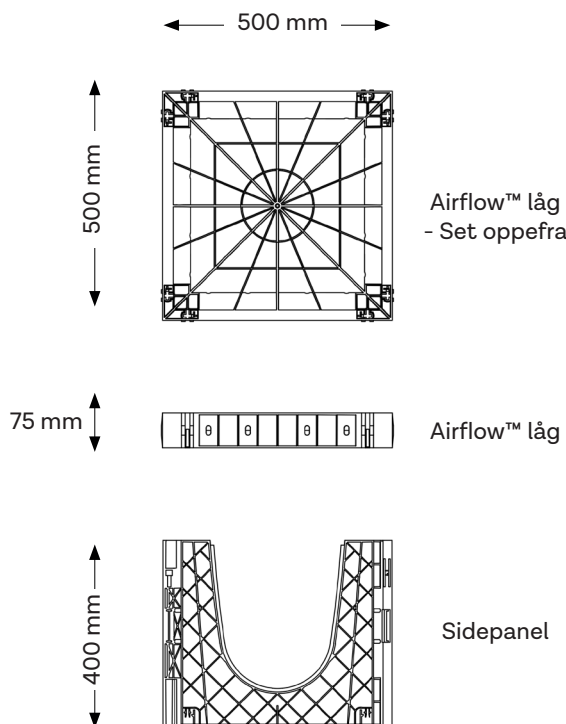
Airflow™ låget låses nemt og enkelt på plads med klikmekanisme.

Plantehullet kan bygges med et eller flere lag sidepaneler efter ønske.

CAD tegning kan fås fra Milford.

Monteres efter Milfords anvisninger.

Varenr.	Produktbeskrivelse	Dimensioner	Vertikal belastning
RSP5050/L_2.0	RootSpace Airflow™ låg	500x500x75mm	---
RSP5040/SP_2.0	RootSpace™ sidepanel	500x400x90mm.	434 kPa
RSP5040/FS	RootSpace™ forstærkningspanel	330x285x40mm	434 kPa



Liveable cities

# ROOTSPACE™ 600

## Produkt

Modulært rodvenligt bærelagssystem til plantehuller i 100% sort PP genbrugsplast. Systemet er EPD-certificeret.

Består af sidepaneler, samt det integrerede vandings- og udluftningslåg Airflow™, der fordeler vand og ilt til hele plantehullet.

Systemet er bygget således, at strukturen er åben, og plastindhold er minimeret. Giver over 95% hulrumsvolumen.

Fås også med forstærkningspaneler til steder med tung trafik langs plantehullet.

## Anvendelse

Idéal til områder med for lidt plads og stor belastning, byområder, tæt på kørebaner og steder, hvor man ønsker træer med god vækst. Særligt velegnet til steder med behov for ekstra rørgennemføringer.

## Notater

Sidepanelerne låses let sammen for at danne en robust, åben matrixstruktur. Sidemodulerne har plads til gennemføring af rør i op til 250 mm diameter.

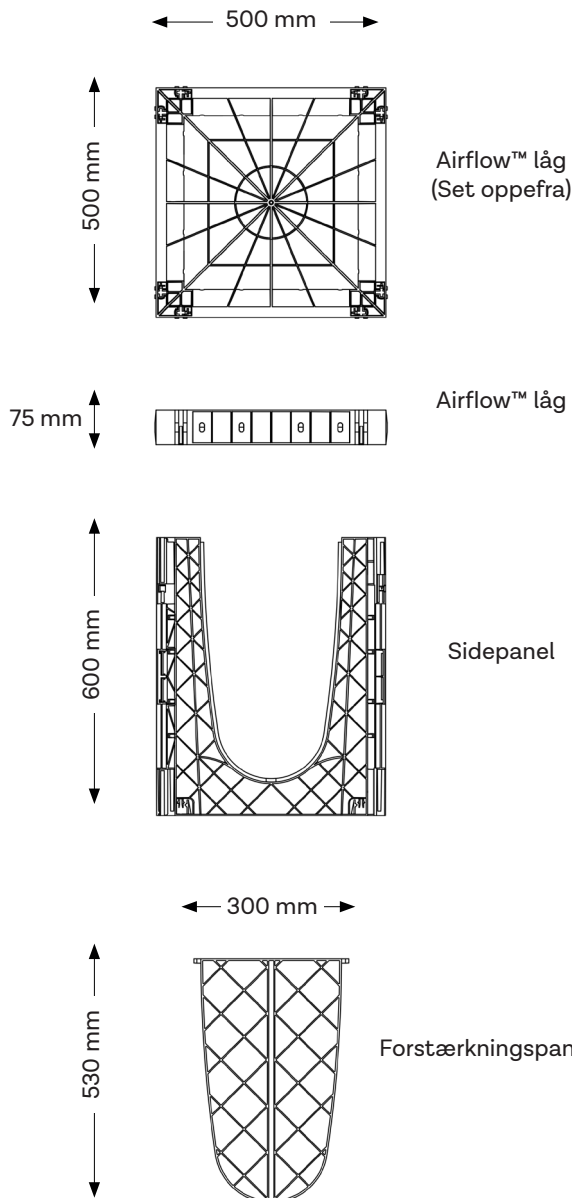
Airflow™ låget låses nemt og enkelt på plads med klikmekanisme.

Plantehullet kan bygges med et eller flere lag sidepaneler efter ønske.

CAD tegning kan fås fra Milford.

Monteres efter Milfords anvisninger.

Varenr.	Produktbeskrivelse	Dimensioner	Vertikal belastning
RSP5050/L_2.0	RootSpace Airflow™ låg	500x500x75mm	---
RSP5060/SP_2.0	RootSpace sidepanel	500x600x90mm.	308 kPa
RSP5060/FS	RootSpace forstærkningspanel	530x300x40mm	308 kPa



*Liveable cities*