

# Upland™

Modulopbyggede terrassesystemer







## Lad os skabe rum!

Forestil dig en rolig oase, hævet over gadens støj og stress, hvor du kan finde rum til både afslapning og hyggeligt samvær. Et frodigt og magisk fristed, hvor du kan omfavne den grønne livsstil og skabe forbindelse med naturen midt i det urbane landskab.

Slip kreativiteten fri og tal med os om dine visioner for at udnytte pladsen i højderne. Med Upland™ skaber vi rum! Rum for kreativitet og inspirerende, grønne leverum!



# Upland™ trin for trin

Upland™ er Milfords eget tagterrassesystem, hvor fleksibilitet, styrke og udseende går hånd i hånd. Alle dele er designet til at passe sammen, hvilket gør det let at realisere drømmen om det gode udeliv!

Det modulopbyggede system samles nemt i en simpel tretrinsproces:

## Trin 1

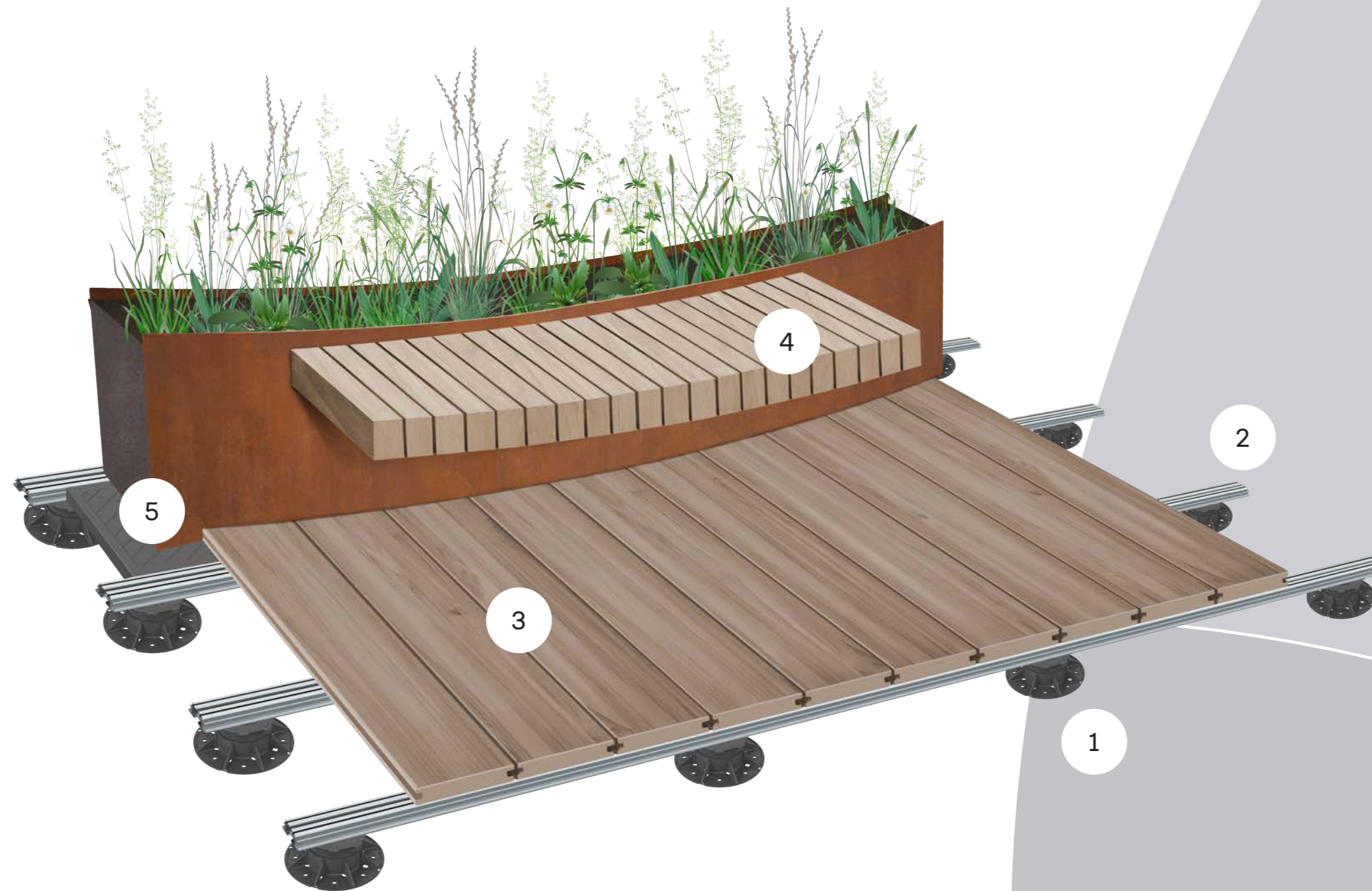
Byg en solid underkonstruktion med flisefodder, alustrøer og evt. gulvpaneler. Fundamentet er sjældent helt fladt, og en underkonstruktion af god kvalitet er derfor særdeles vigtig for at kunne anlægge en solid og sikker tagterrasse.

## Trin 2

Vælg en belægning af enten fliser eller træ fra Uplands™ eget sortiment. Alt er nøjagtigt tilpasset underkonstruktionen og udvalgt med tanke på den skandinaviske designtradition.

## Trin 3

Supplér med integrerede plantekasser, bede og bænke for at skabe en attraktiv og rumlig atmosfære.



1

### Flisefodder, s. 6-7

Justérbare flisefodder i genbrugsplast. Fås i flere forskellige versioner

2

### Strøer, s. 10-11

Aluminiumsstrøer til både fliser og træbelægning.

3

### Belægning, s. 12-19

Flise- og træbelægninger hørende til Upland-systemet.

4

### Plantekasser, bede og bænke, s. 20-21

Plantekasser i corten, pulverlakeret eller galvaniseret stål. Integrerede bænke med træbelægning.

5

### Gulvpaneler, s. 22-23

Gulvpaneler til montering af plantekasser eller belægning, som har brug for fast underlag.



# Flisefødder

De justerbare flisefødder kan tilpasses højde og hældning, og anvendes til at opbygge en stabil underkonstruktion for hævede belægninger. Det er især nyttigt på tagterrasser, hvor konstruktionen sikrer let adgang til inspektion og reparation af undertaget. Andre fordele er, at overfladedræningen forbedres, og at elektriske installationer kan skjules under belægningen.

Flisefødderne findes i seks forskellige versioner. De er designet til at passe til fliserne og trædækket i Upland™-sortimentet, men de kan også benyttes med andre belægningstyper og fungere som støtte under f.eks. plantekummer.


Den store flade base med afrundede kanter sikrer, at en eventuel tagmembran ikke tager skade.



←  
Arresøvej, Risskov



Flisekrydset sikrer en stabil belægning med ensartede fuger.



liveable cities

Justérbar højde 17-303 mm



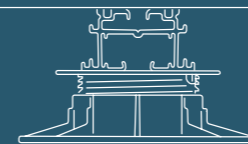
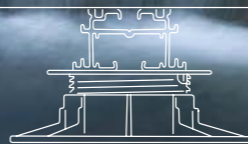
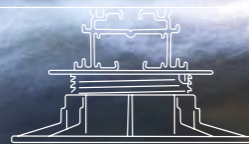
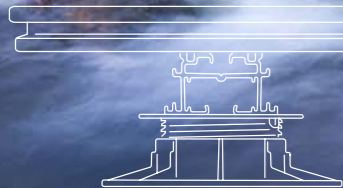




#### Ordets betydning

# Upland [ uhp-luhnd, -land ]

1. et landområde hævet over et andet landområde.
2. et højereliggende område af en region eller et distrikt; et højtliggende område.
3. et landområde, der ligger over det niveau, hvor vandet løber, eller hvor der opstår oversvømmelse.





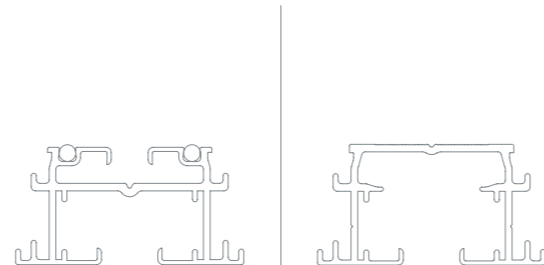
# Aluminiumsstrøer

Upland™ aluminiumsstrøer findes i to versioner, hvoraf den ene har en gummibelægning, der virker lyddæpende og minimerer uønskede bevægelser i terrassebelægningen. På denne strø monteres både fliser og trædæk uden brug af skruer, og begge dele kan nemt løftes eller afmonteres igen. Den anden strø anvendes, når man ønsker en træbelægning, der skal skrues fast.

Aluminiumsstrøerne fastgøres på flisefødderne ved hjælp af en låseclip, som sikrer, at belægningen holdes stabil både under installation og ved daglig brug.



35 mm





# Træbelægning


Vores træbelægning produceres i samarbejde med Thermory, som er verdensførende indenfor udvikling og produktion af termobehandlet træ. Vi har valgt Thermo-Ash og Thermo-Pine som vores foretrukne trætyper, men andre kan leveres på forespørgsel.

## Thermo-Ash

Thermo-Ash er det ansvarlige alternativ til tropisk hårdtræ, og har samme høje holdbarhedsklasse. Det har en varm, mørk farve og indeholder ingen knaster.

Ved installation

Uolieret træ udsat for UV-lys




## Thermo-Pine

Thermo-Pine har en smuk, gylden farve og karakteristiske knaster, som giver et naturligt, nordisk look. Behandlingen øger levetiden drastisk ift. andet blødt træ.

Ved installation

Uolieret træ udsat for UV-lys



4086 0010  
DURABLE WOOD  
FOR OUTDOOR USE



## Nem og usynlig installation

Træbelægningen installeres let på understrukturen med de tilhørende, usynlige clips. Resultatet er en smuk skruefri terrasseoverflade med ensartede 8 mm mellemrum imellem brædderne. Den smarte clip sikrer, at belægningen nemt kan fjernes igen - ét bræt ad gangen.

## Rustik patina eller naturlig glød

Uolieret termotræ har som udgangspunkt en varm, gylden tone, men vil gradvist opnå en rustik og smuk sølvgrå patina. Træets naturlige varme farve kan bevares med en årlig behandling med en UV-beständig, pigmenteret olie.



Termo-behandlet



Uden kemikalier



Barfodsvenligt



Ingen ophedning



Bæredygtigt



Lang levetid



Thermo-Ash



Thermo-Pine






### Hårdført, bæredygtigt og uden kemikalier

Termisk modifikation er en naturlig måde at forstærke træet på. Med kun damp og varme behandles hvert enkel planke i en kontrolleret og kemikaliefri proces, som fjerner al vand og skadedyr. I modsætning til kemisk imprægnering forbedres træet ikke kun på overfladen, men hele vejen igennem. Resultatet er brædder, som er ekstremt hårdføre, ensartede og lette at håndtere.

Alt træ fra Thermory stammer fra bæredygtige skove i Europa eller Nordamerika.





# Flisebelægning



Nem rengøring



Nem montering



Brand-sikker



Frost-sikker



Skrid-sikker



UV resistent

Upland™-fliserne, som er fremstillet af hårdfør granitkeramik, er nøje udvalgt til at complimentere den moderne, nordiske byggestil. De er tilpasset terrassesystemets understruktur og derfor nemme at montere. Da det hele sælges som et samlet system, kan du være sikker på, at resultatet fremstår ensartet og fuldstændig plant.

De meget stærke fliser er brand-, frost- og skridsikre og desuden modstandsdygtige overfor salte, syrer og baser. Det sikrer dem en lang levetid og gør dem lette at rengøre.




## Klassisk natursten eller lækkert, glat beton

Vi tilbyder to forskellige flisetypen, der hver især fås i tre farver; Beige, grå og antracit. 'Smooth'-flisen har en helt plan overflade, der ligner slebet beton, hvorimod 'Structure'-flisen har en såkaldt naturstensfinish med en smule mere overfladestruktur. Andre flisetypen kan leveres på forespørgsel.

Overfladen på de enkelte fliser i begge serier er ikke 100% ens, så det samlede indtryk vil forekomme levende og naturligt. Størrelsen derimod er præcis den samme.




## Smooth



Look	Betonfinish
Farver	Beige, grå og antracit
Størrelse	RT 60x60cm (596x596mm)
Højde	20mm

## Structure



Look	Naturstensfinish
Farver	Beige, grå og antracit
Størrelse	RT 60x60cm (596x596mm)
Højde	20mm





### **Moderne overflader inspireret af natur og rå urbane miljøer**

Et dedikeret fokus på design og anvendelighed har formet de moderne keramikprodukter, som vi tilbyder.

Inspirationen til vores fliseserier er fundet i naturen og i den rå industrielle stil. Overfladen varierer fra flise til flise og efterligner de klipper og betonoverflader, som farver og mønstre er udledt af.

Farverne grå, beige og antracit er valgt med tanke på enkel, klassisk arkitektur og foretrukne nordiske materialer.

Resultatet er rå, blødt, hårdt og enkelt på samme tid. Og det er skabt til at vare en levealder!





# Integrerede bænke og plantebede


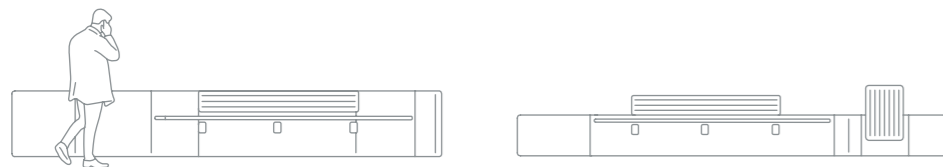
Med Milfords eget Contrast Freestyle™ system kan du tilføje stål- eller aluminiumskanter, plantekasser og vandingsløsninger til dit terrasseprojekt. Løsningerne specialfremstilles til projektet, og der er derfor god rum for kreativitet!

## Lette men stærke plantekasser af aluminium

Vores plantekasser i aluminium er ideelle til lette, omkostningseffektive installationer på terrassedæk eller tagterrasser. De fås pulverlakeret i enhver RAL-farve eller i en eksklusiv mat, sandblæst finish.

## EPD-certificerede stålløsninger

Med stål har du fuld designfrihed til at integrere bede, bænke, belysning m.m. i samlede løsninger. Vær kreativ og arbejd med moduler i forskellige højder og vælg mellem forskellige overflader og farvemuligheder, der passer til dit projekt. Contrast Freestyle™ kanter kan leveres i alle højder op til 1200 mm.



## Skræddersyede bænke i stål og træ

Contrast Freestyle™ bænke kan designes i stål og træ og skræddersyes til dit projekt. De tilbydes i de samme termobehandlede trætyper, som kan anvendes til belægningen.



EPD-certifikat



Variabel højde



Integrerede bænke



Kapillær vanding



Integreret belysning



Lang levetid





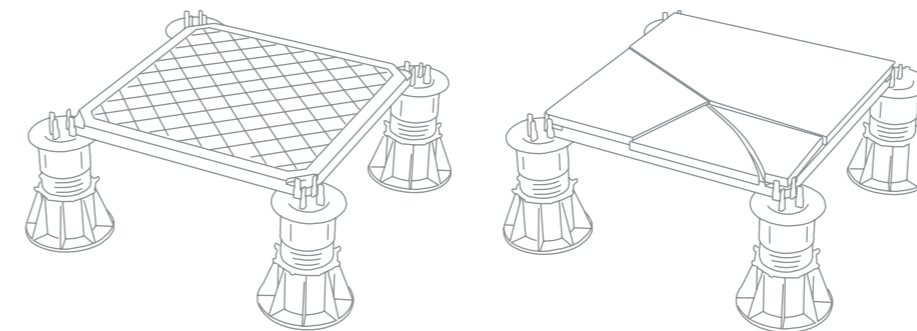


# Gulvpaneler


Gulvpanelerne kan anvendes, hvor der er behov for ekstra støtte til plantekasser, kunstgræs eller andre landskabselementer, som man ønsker hævet over tagets overflade.

## Slip kreativiteten fri og leg med formerne

Panelerne kan også bruges til at understøtte belægningen langs med kanter, hvor det ikke er muligt at placere en strø. De øger således muligheden for at lege med former, linjer og mønstre, når terrassedækket skal designes og integreres med andre elementer.



Skulle uheldet være ude i form af en knækket flise, vil man med gulvpanelet undgå farlige huller i belægningen.





Milford A/S  
Walgerholm 13-15  
3500 Værløse

[milford.dk](http://milford.dk)  
+45 44 97 10 99  
[info@milford.dk](mailto:info@milford.dk)

**milford**®