

Upland™

Moduloppbyggede terrassesystemer





La oss skape rom!

Forestill deg en rolig oase, hevet over gatens støy og stress, med rom til både avslapping og hyggelig samvær. Et frodig og magisk fristed, der du kan omfavne den grønne livsstilen og føle deg i ett med naturen, selv midt i det urbane landskapet.

Slipp kreativiteten løs og snakk med oss om dine visjoner for å utnytte plassen i høyden. Med Upland™ skaper vi rom! Rom for kreativitet og inspirerende grønne leverom!



Upland™, trinn for trinn

Upland™ er Milfords takterrassesystem, der fleksibilitet, styrke og estetikk går hånd i hånd. Alle delene er designet for å passe sammen, og det gjør det lett å realisere drømmen om det gode uteliv!

Det moduloppbyggede systemet settes enkelt sammen i en tretrinnsprosess:

Steg 1

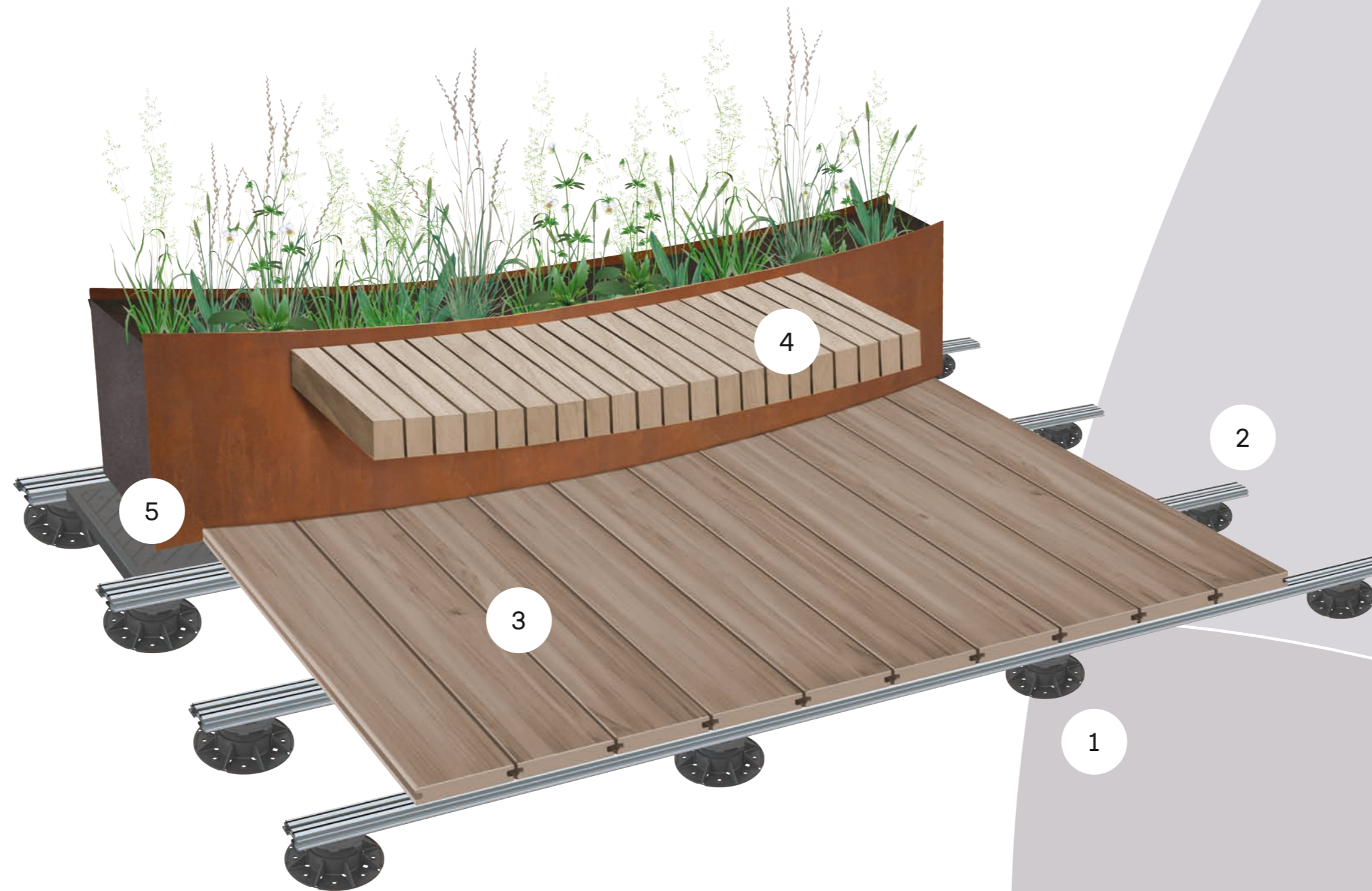
Bygg en solid underkonstruksjon med støtteføtter, aluminiumsskinner og evt gulvpanel. Fundamentet er sjelden helt flatt, derfor er en underkonstruksjon av god kvalitet svært viktig for å kunne anlegge en solid og trygg takterrasse.

Steg 2

Velg gulv av enten flis eller treverk fra Upland™-sortimentet. Alt er nøye tilpasset underkonstruksjonen og valgt ut med skandinavisk designtradisjon i bakhodet.

Steg 3

Suppler med integrerte plantekasser, bed og benker for å skape en attraktiv, raus og romslig atmosfære.



1 Støtteføtter, s. 6-7
Justerbare støtteføtter i gjenbruksplast. Fås i flere ulike versjoner.

2 Skinner, s. 10-11
Aluminiumsskinner til både fliser og tregulv.

3 Gulv, s. 12-19
Flis- og tregulv som tilhører Upland™-systemet.

4 Plantekasser, bed og benker, s. 20-21
Plantekasser i corten, pulverlakkert eller galvanisert stål. Integrerte benker med trebelegning.

5 Gulvpanel, s. 22-23
Gulvpanel til montering av plantekasser eller gulv som trenger fast underlag.

Støtteføtter

De justerbare støtteføttene kan tilpasses både høyde og helning, og brukes til å bygge opp en stabil underkonstruksjon for hevet gulv. Det er særlig nyttig på takterrasser, siden konstruksjonen sikrer lett adgang for inspeksjon og reparasjon av undertaket. Andre fordeler er bedret overflatedrenering, og at elektriske installasjoner kan skjules under gulvet.

Støtteføttene finnes i seks ulike versjoner. De er designet til å passe til flisene og tredekket i Upland™-sortimentet, men kan også brukes sammen med andre belegningstyper og fungere som støtte under f.eks. plantekasser.


Den store flate basen med avrundede kanter sikrer at eventuell takmembran ikke skades.



←
Arresøvej, Risskov

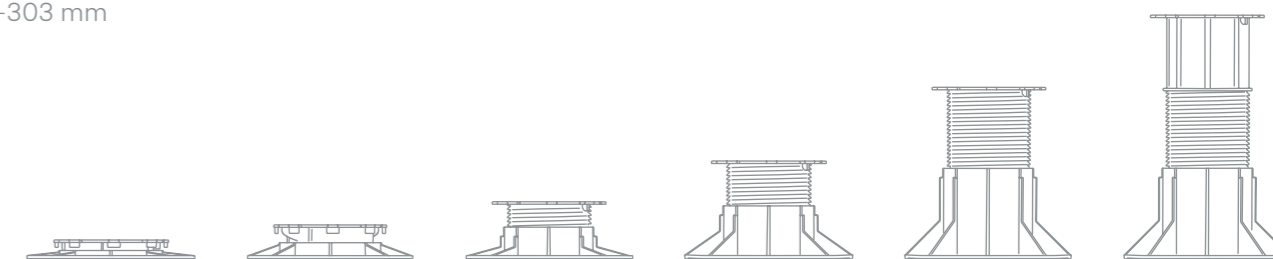


Fliskrysset bidrar til at gulvet blir stabilt, med ensartede fuger.



Liveable cities

Justerbar høyde 17-303 mm

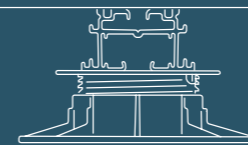
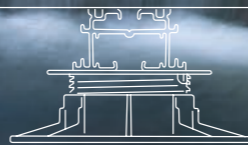
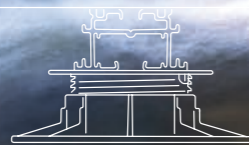
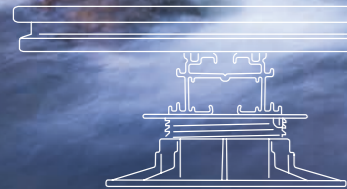




Ordets betydning

Upland [uhp-luhnd, -land]

1. et landområde som er hevet over et annet landområde.
2. et høyereliggende område av en region eller distrikt; et høytliggende område
3. et landområde som ligger over vannivå, eller oversvømmelsesnivå




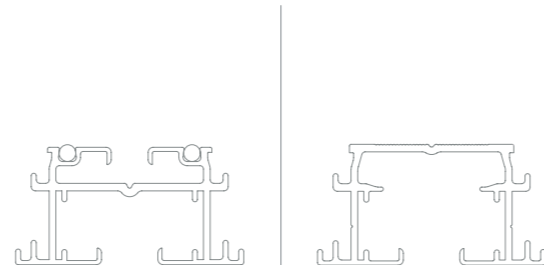
Aluminiumsskinner

Upland™ aluminiumsskinner finnes i to versjoner. Den ene har en gummipakning som virker lyddempende og minimerer uønsket bevegelse i terrassegulvet. Her monteres både fliser og tredekke uten bruk av skruer, og begge deler kan enkelt løftes eller monteres av igjen. Den andre skinnetypen brukes når man ønsker et tregulv som skal skrus fast.

Aluminiumsskinnene festes på støtteføttene ved hjelp av låseklips. Dette sikrer at gulvet holder seg stabilt både under installasjon og ved daglig bruk.



35 mm



Tregulv


Tregulvet vårt produseres i samarbeid med Thermory, som er verdensledende i utvikling og produksjon av varmebehandlet tre. Vi har valgt Thermo-Ash og Thermo-Pine som våre foretrukne treslag, men andre kan også leveres på forespørsel.

Thermo-Ash

Thermo-Ash er det ansvarlige alternativet til tropisk hardtre, men tilhører samme lange holdbarhetsklasse. Det har en varm, mørk farge og ingen kvister.

Ved installasjon

Uoljet tre eksponert for UV-lys



ACCORDING TO CEN/TS 15083-1:2005



Thermo-Pine

Thermo-Pine har en vakker, gyllen farge og karakteristiske kvister, som gir en naturlig, nordisk look. Behandlingen øker levetiden drastisk sammenlignet med annet mykt treverk.

Ved installasjon

Uoljet tre eksponert for UV-lys



ACCORDING TO CEN/TS 15083-1:2005



4086 0010 DURABLE WOOD FOR OUTDOOR USE



Enkel og usynlig installasjon

Tregulvet installeres enkelt på understrukturen med de tilhørende usynlige klipsene. Resultatet er en pen skrudefri terrasseoverflate med jevnt 8 mm mellomrom mellom bordene. Den smarte klipsen gjør at gulvet enkelt kan fjernes igjen - ett bord om gangen.

Rustikk patina eller naturlig glød

Uoljet termotre har i utgangspunktet en varm, gyllen tone, men vil gradvis få en rustikk og vakker sølvgrå patina. Treets naturlige varme farge kan bevares ved å behandle det årlig med UV-bestendig pigmentert olje.



Varme-behandlet



Uten kjemikalier



Barfot-vennlig




Ingen oppvarming




Bærekraftig



Lang levetid



Thermo-Ash




Thermo-Pine



Slitesterkt, bærekraftig og uten kjemikalier

Termisk modifikasjon er en naturlig måte å forsterke treet på. Ved bruk av kun damp og varme, behandles hver enkelt planke i en kontrollert og kjemikaliefri prosess, som fjerner alt vann og skadedyr. I motsetning til kjemisk impregnering, forbedres ikke treet bare på overflaten, men tvers gjennom. Resultatet er bord som er ekstremt slitesterke, ensartede og lette å håndtere.

Alt treverk fra Thermory stammer fra bærekraftige skoger i Europa og Nord-Amerika.



Fliser



Enkel rengjøring



Enkel montering



Brannsikker



Frostsikker



Sklisikker



UV-resistent

Upland™-flisene er fremstilt i hardfør granittkeramikk, og er nøye utvalgt fordi de komplementerer den moderne nordiske byggestilen. De er tilpasset understrukturen på terrassesystemet, og er derfor enkle å montere. Ettersom det selges som samlet system, kan du være trygg på at resultatet fremstår ensartet og helt plant.

De svært sterke flisene er brann-, frost- og sklisikre, og dessuten motstandsdyktige mot salt, syrer og baser. Dette sikrer lang levetid og gjør dem lette å rengjøre.



Klassisk naturstein eller lekker, glatt betong

Vi tilbyr to ulike flistyper, og hver av disse fås i tre farger: beige, grå og antrasitt. 'Smooth'-flisen har en helt plan overflate som ligner slipt betong, mens 'Structure'-flisen har en såkalt natursteinfinish med litt mer overflatestruktur. Andre flistyper kan leveres på forespørsel.

Overflaten på hver enkelt flis er ikke 100% lik i noen av seriene, så det samlede inntrykket vil fremstå levende og naturlig. Størrelsen er derimot nøyaktig lik.



Smooth



Look	Betongfinish
Farger	Beige, grå og antrasitt
Størrelse	RT 60x60cm (596x596mm)
Høyde	20mm

Structure



Look	Natursteinfinish
Farger	Beige, grå og antrasitt
Størrelse	RT 60x60cm (596x596mm)
Høyde	20mm



Moderne overflater, inspirert av natur og rå urbane miljøer

Dedikert fokus på design og anvendelighet har formet de moderne keramikkproduktene vi tilbyr.

Inspirasjonen bak flis-seriene våre finnes i naturen og i den rå industrielle stilen. Overflaten varierer fra flis til flis, og etterligner klippene og betongoverflatene fargene og mønstrene er inspirert av.

Fargene grå, beige og antrasitt er valgt med tanke på enkel, klassisk arkitektur og foretrukne nordiske materialer.

Resultatet er rått, mykt, hardt og enkelt på samme tid. Og det er skapt til å vare en levealder!



Integrerte benker og plantebed

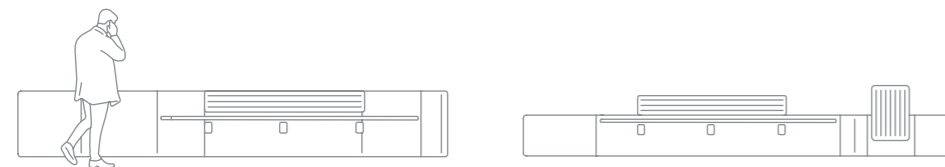

Med Milfords Contrast Freestyle™-system kan du legge til stål- eller aluminiumskanter, plantekasser og vanningsløsninger til terrasseprosjektet ditt. Løsningene spesialproduseres til prosjektet, og det gir masse rom for kreativitet!

Lette men sterke plantekasser af aluminium

Plantekassene våre i aluminium er ideelle til lette, kostnadseffektive installasjoner på terrasser eller takterrasser. De fås pulverlakkert i alle RAL-farger, eller i en eksklusiv matt, sandblåst finish.

EPD-sertifiserte stålløsninger

Med stål har du full designfrihet til å integrere bed, benker, belysning, m.m. i samlede løsninger. Vær kreativ og jobb med moduler i ulike høyder. Velg mellom forskjellige overflater og fargemuligheter, så du finner akkurat det som passer ditt prosjekt. Contrast Freestyle™-kanter kan leveres i alle høyder opp til 1 200 mm.



Skreddersydde benker i stål og tre

Contrast Freestyle™-benkene kan designes i stål og tre, og skreddersys til ditt prosjekt. De er tilgjengelig i de samme varmebehandlede trefypene som kan brukes til gulv.



EPD-sertifikat



Variabel høyde



Integrerte benker



Kapillær-vanning



Integrert belysning



Lang levetid



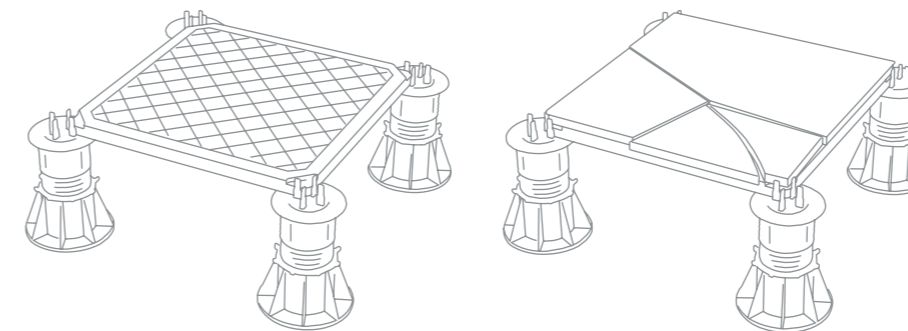



Gulvpaneler

Gulvpanelene kan brukes der det er behov for ekstra støtte til plantekasser, kunstgress eller andre landskapselementer man vil heve over takoverflaten.

Slipp kreativiteten fri og lek med formene

Panelene kan også brukes til å understøtte gulvet langs kanter der det ikke er mulig å plassere en skinne. Slik utvider de mulighetene til å leke med former, linjer og mønstre når terrassen skal designes og integreres med andre elementer.



Skulle man være uheldig og en flis knuser, vil gulvpanelet under gjøre at man unngår farlige hull.



Milford A/S
Walgerholm 13-15
3500 Værløse

no.milford.dk
+47 48 16 13 93
info@milford-cities.no

milford®