

Contrast AluEdge Linje

Produkt

EDP-deklarerad aluminiumkant med L-profil och med extra "linje"-förstärkning för raka kantgränser. Finns i fyra höjder och med varierande kanttjocklekar.

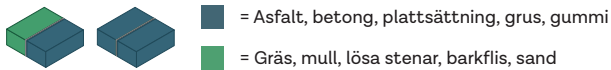
Inkl. monteringsdel och spik för montering.

Användning

För avgränsning av bland annat asfalt, gummi, grus och gatsten. Lämplig för parkeringsplatser, lekplatser, parker, takträdgårdar och längs byggnader.

Designad för användning längs raka sträckor.

Kan användas med följande beläggningar:



Beskrivning

EPD-deklarerad kantavgränsning i obehandlad aluminium med linjeförstärkning. Kontakta Milford för information om EPD.

Återvinningsbart och miljövänligt material.

Höjderna 40 och 50 mm tillverkas i AluPure som jämfört med konventionellt aluminium släpper ut mindre än 1/3-del koldioxid under produktionen.

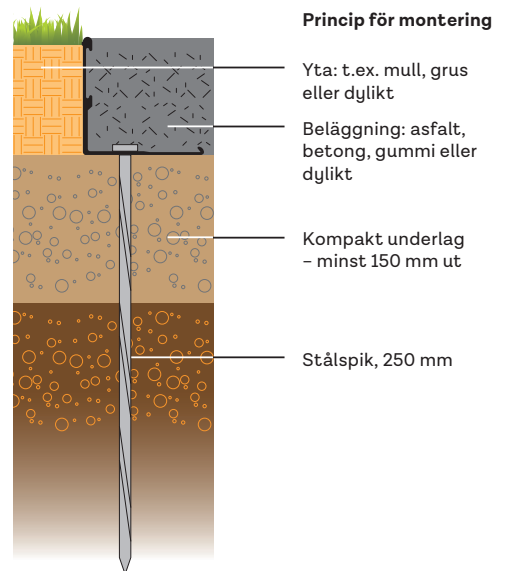
Observera: AluPure tål inte lika höga temperaturer som vanligt aluminium. Höjderna 40 mm och 50 mm är därför inte lämpliga för projekt med till exempel asfalt.

Längd per enhet: 2400 mm.

Vid montering på kompakta ytor är vår används vår medföljande stålspek. Minst 7 stycken per längd.

Vid montering på befintlig asfalt eller betong används betongspik (ingår ej) – minst 7 per längd.

Monteras enligt Milfords instruktioner.



Liveable cities

Varunummer	Beskrivning	Höjd	Tjocklek	Bredd	Längd	Material	Medföljande tillbehör
AE40L/240/S	AluEdge, linje, 40 mm	40 mm	5 mm	45 mm	2400 mm	Aluminium AluPure	7 st. spikar + 1 monteringsdel
AE50L/240/S	AluEdge, linje, 50 mm	50 mm	5 mm	45 mm	2400 mm	Aluminium AluPure	7 st. spikar + 1 monteringsdel
AE75L/240/S	AluEdge, linje, 75 mm	75 mm	6 mm	70 mm	2400 mm	Aluminium	7 st. spikar + 1 monteringsdel
AE100L/240/S	AluEdge, linje, 100 mm	100 mm	8 mm	70 mm	2400 mm	Aluminium	7 st. spikar + 2 monteringsdelar
AE150L/240/S	AluEdge, linje, 150 mm	150 mm	8 mm	70 mm	2400 mm	Aluminium	7 st. spikar + 2 monteringsdelar

Contrast AluEdge Flex

Produkt

EPD-deklarerad, flexibel aluminiumkant med L-profil som kan formas till krökta kantgränser. Finns i fyra höjder och med varierande kanttjocklekar.

Inkl. monteringsdel och spik för montering.

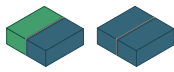

Använda

För avgränsning av bland annat asfalt, gummi, grus och gatsten. Lämplig för parkeringsplatser, lekplatser, parker, takträdgårdar och längs byggnader.

Designet til anlæg af bløde buer og organiske former.



Kan användas med följande beläggningar:

-  = Asfalt, betong, plattsättning, grus, gummi
-  = Gräs, mull, lösa stenar, barkflis, sand

Beskrivning

EPD-certifierad kantavgränsning i obehandlad aluminium
Kontakta Milford för information om EPD.

Återvinningsbart och miljövänligt material.

Höjderna 40 och 50 mm tillverkas i AluPure som jämfört med konventionellt aluminium släpper ut mindre än 1/3-del koldioxid under produktionen.

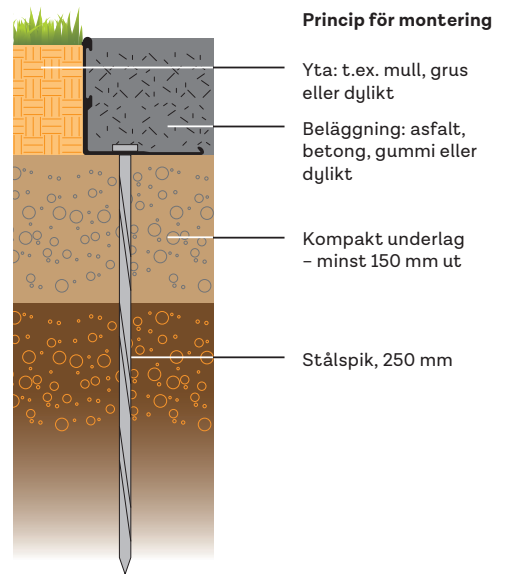
Observera: AluPure tål inte lika höga temperaturer som vanligt aluminium. Höjderna 40 mm och 50 mm är därför inte lämpliga för projekt med till exempel asfalt.

Längd per enhet: 2400 mm.

Vid montering på kompakta ytor är vår används vår medföljande stålspik. Minst 7 stycken per längd.

Vid montering på befintlig asfalt eller betong används betongspik (ingår ej) – minst 7 per längd.

Monteras enligt Milfords instruktioner.



Liveable cities

Varunummer	Beskrivning	Höjd	Tjocklek	Bredd	Längd	Material	Medföljande tillbehör
AE40F/240/S	AluEdge, flex, 40 mm	40 mm	5 mm	45 mm	2400 mm	Aluminium AluPure	7 st. spikar + 1 monteringsdel
AE50F/240/S	AluEdge, flex, 50 mm	50 mm	5 mm	45 mm	2400 mm	Aluminium AluPure	7 st. spikar + 1 monteringsdel
AE75F/240/S	AluEdge, flex, 75 mm	75 mm	6 mm	70 mm	2400 mm	Aluminium	7 st. spikar + 1 monteringsdel
AE100F/240/S	AluEdge, flex, 100 mm	100 mm	8 mm	70 mm	2400 mm	Aluminium	7 st. spikar + 2 monteringsdelar
AE150F/240/S	AluEdge, flex, 150 mm	150 mm	8 mm	70 mm	2400 mm	Aluminium	7 st. spikar + 2 monteringsdelar